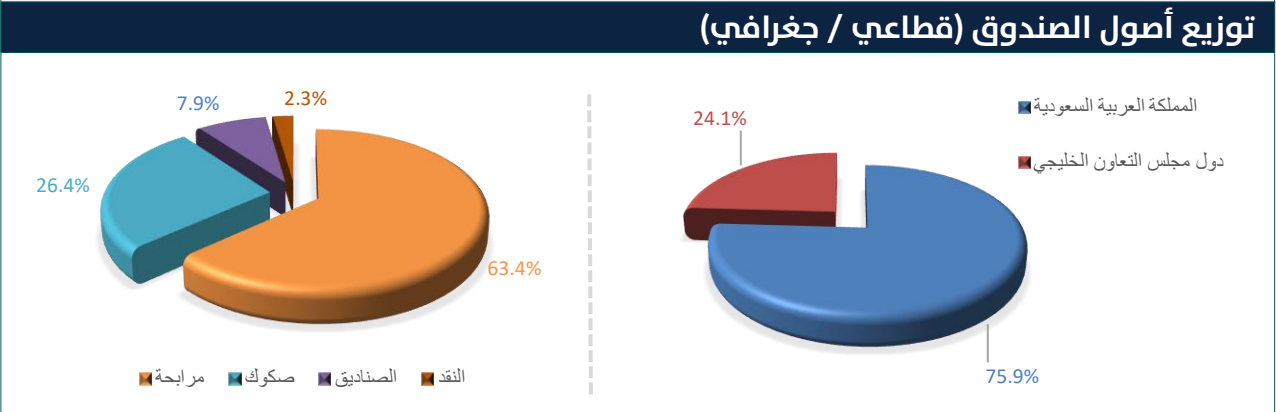


معلومات الصندوق كما في نهاية الربع الرابع 2025 (ديسمبر 2025)				
نسبة الأتعاب الاجمالية	ريال سعودي	5,720,012.97	0.54%	
نسبة الاقتراض	ريال سعودي	0.00	0.00%	
مصاريف التعامل	ريال سعودي	12,506.02	0.01%	
استثمار مدير الصندوق	ريال سعودي	0.00	0.00%	
الأرباح الموزعة	ريال سعودي	0.00	0.00%	

العائد					
البند	ثلاث أشهر (نهاية الربع الحالي)	سنة حتى تاريخه (YTD)	سنة واحدة	3 سنوات	5 سنوات
أداء الصندوق	1.33%	5.45%	5.45%	16.08%	20.02%
أداء المؤشر الاسترشادي	1.24%	5.25%	5.47%	17.78%	21.05%
فارق الأداء	0.09%	0.19%	-0.02%	-1.70%	-1.03%

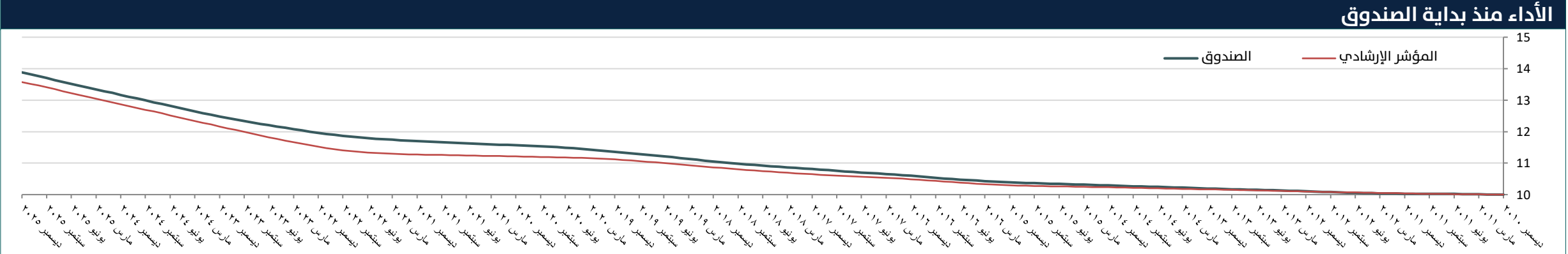
الأداء والمخاطر					
معايير الأداء والمخاطر	ثلاث أشهر (نهاية الربع الحالي)	سنة حتى تاريخه (YTD)	سنة واحدة	3 سنوات	5 سنوات
الانحراف المعياري	26.60%	19.10%	19.10%	11.02%	8.53%
مؤشر شارب	0.15	0.10	0.10	0.03	0.03
خطأ التتبع	26.60%	19.10%	19.10%	11.02%	8.53%
بيتا	-52.41	-19.20	-19.20	-4.34	0.87
ألفا	0.09%	0.19%	-0.02%	-1.70%	-1.03%
مؤشر المعلومات	0.15	0.10	0.10	0.03	0.03

معلومات الأسعار كما في نهاية الربع الرابع 2025 (ديسمبر 2025)	
سعر الوحدة	13.8821
التغير في سعر الوحدة	1.33%
سعر الوحدة المزدوج	13.8789
إجمالي وحدات الصندوق	191,008,271.62
إجمالي صافي الأصول	2,651,601,099.01
مكرر الربحية (P/E)	لا ينطبق



التصنيف الائتماني لأدوات الدين لأكثر 10 استثمارات				
اسم أداة الدين	بيان التصنيف الائتماني	بيان التصنيف الائتماني للجهة المصدرة	بيان التصنيف الائتماني للوكالة	بيان تاريخ التصنيف الائتماني

نسبة رسوم الإدارة للصناديق المستثمر فيها		
الصندوق	رسوم الإدارة %	تستقطع من
صندوق ألفا للمرايحة	0.45%	سنويا بحد أقصى تحسب هذه الرسوم بشكل يومي بناء على صافي قيمة أصول الصندوق ويتم اقتطاعها كل شهر.
صندوق الراجحي للعوائد	0.50%	من صافي أصول الصندوق. ويحق لمدير الصندوق وفقا لتقديره المطلق تخفيض جزء من رسوم الإدارة على مستوى الصندوق
صندوق يقين للمرايحة بالريال السعودي	0.50%	صافي قيمة الأصول بشكل سنوي



بيان المعادلات المستخدمة لاحتساب معايير الأداء والمخاطر	
الانحراف المعياري هو مقياس يُستخدم في الإحصاء لبيّين مدى تشتت أو تباعد القيم في مجموعة بيانات حول المتوسط الحسابي لها. الانحراف المعياري يساوي الجذر التربيعي لمجموع مربعات الفروق بين كل قيمة والمتوسط، مقسوماً على عدد القيم ناقص واحد	
مؤشر شارب:	نسبة شارب = (العائد المتوقع للمحفظة - العائد الخالي من المخاطر) ÷ الانحراف المعياري لعائد المحفظة بكميات أبسط: هي مقدار العائد الإضافي الذي تحققه المحفظة لكل وحدة من المخاطر التي تتحملها
خطأ التتبع:	قياس خطأ التتبع (Tracking Error) يوضح مدى قرب أداء المحفظة من المؤشر المرجعي الذي من المفترض أن تتبعه. يعكس هذا القياس تقلب الفرق بين عوائد المحفظة وعوائد المؤشر المرجعي. باختصار، يبين لك مقدار انحراف أداء المحفظة عن أداء المؤشر المرجعي. أكثر الصيغ شيوعاً لقياس خطأ التتبع هي الانحراف المعياري للفرق بين عوائد المحفظة وعوائد المؤشر المرجعي
بيتا:	بيتا (β) هي مقياس لحساسية الصندوق المشترك تجاه تحركات السوق. فهي تُظهر مدى ميل عوائد الصندوق إلى التحرك استجابة للتغيرات في السوق بشكل عام (والذي يُمثل عادةً بمؤشر معياري). تُحسب قيمة بيتا من خلال قسمة التباين المشترك بين عوائد الصندوق المشترك وعوائد السوق على تباين عوائد السوق.
ألفا:	ألفا هو مقياس لأداء صندوق الاستثمار المشترك مقارنة بمؤشر مرجعي، مع تعديل لأخذ المخاطرة في الاعتبار. وهو يشير إلى القيمة التي يضيفها مدير الصندوق أو يخصمها من عائد الصندوق مقارنة بالعائد المتوقع بناءً على مخاطرة الصندوق. ألفا = العائد الفعلي للصندوق - (معدل العائد الخالي من المخاطر + بيتا للصندوق × (عائد السوق - معدل العائد الخالي من المخاطر))

الإدارة العامة

ص. ب. 55560  
الرياض 11544  
المملكة العربية السعودية

هاتف 966 (11) 218 5999  
فاكس 966 (11) 218 5970  
البريد الإلكتروني info@alinmacapital.com

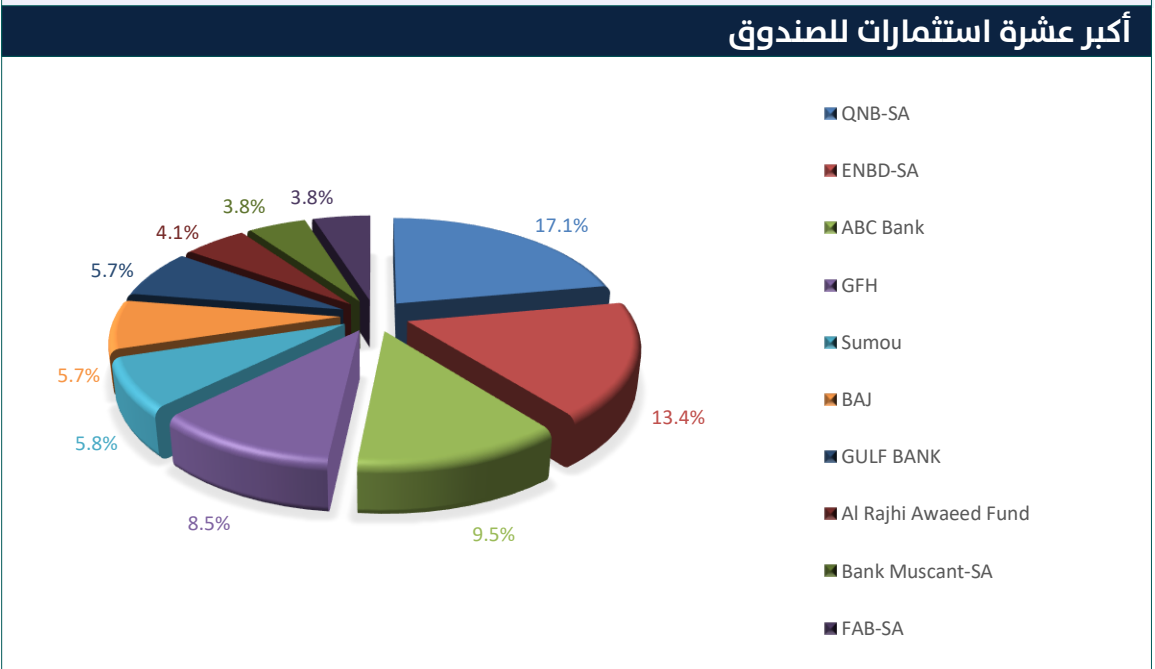
إخلاء مسؤولية

تم إنتاج هذه الوثيقة عن طريق الإنماء المالية وهي شركة تخضع لرقابة هيئة السوق المالية في المملكة العربية السعودية. إن الأداء السابق ليس دليلاً على إحراز عائدات مستقبلية. ونعتقد أننا بذلنا كل الجهد لأن تكون جميع المعلومات الواردة في هذه الوثيقة معتمدة ولكنها قد لا تكون دقيقة أو قد تكون غير كاملة. لمزيد من المعلومات عن الصندوق يجب الرجوع لنشرة شروط وأحكام الصندوق والوثائق المرتبطة بها. إن الآراء المذكورة قد لا تكون مضمونة وينبغي ألا تفسر على أنها نصيحة استثمارية والوثيقة لا توفر كل الحقائق التي يحتاج إليها لاتخاذ قرار بشأن أي استثمار. كما أنه لا ينبغي أن يتم النظر في المعلومات المقدمة في هذه الوثيقة كتوصية أو دعوة لشراء أو بيع أية أوراق مالية. كما لا ينبغي افتراض أن أي استثمار في هذه الأوراق سيكون مربحاً. يتحمل قارئ هذه الوثيقة أو من أرسلت إليه يادن من شركة الإنماء المالية أو بكونه أية خسائر ناتجة عن استخدامه لهذه الوثيقة أو محتوياتها. و لا يجوز إرسال هذه الوثيقة بأية طريقة لأحد إلا بعد أخذ موافقة شركة الإنماء المالية.

## الربع الرابع 2025

هدف الصندوق	
المحافظة على رأس المال، وتحقيق عوائد مع توفير السيولة النقدية عند طلب المستثمر.	

بيانات الصندوق	
تاريخ بدء الصندوق	1 يناير 2011
سعر الوحدة عند الطرح	10.00
حجم الصندوق	2,659,572,482.85
نوع الصندوق	صندوق أسواق النقد مفتوح
عملة الصندوق	الريال السعودي
مستوى المخاطر	منخفضة
المؤشر الاسترشادي	معدل العائد على الريال السعودي سايدب لمدة شهر
عدد مرات التوزيع	لا ينطبق
مستشار الاستثمار ومدير الصندوق من	لا ينطبق
عدد أيام المتوسط المرجح	242.33
ملكية تامة	100%
حق منفعة	0



بيان الأرباح الموزعة على مالكي الوحدات (إن وجدت)، بحسب الآتي	
إجمالي الأرباح الموزعة في الربع المعني	لا ينطبق
عدد الوحدات القائمة التي تم التوزيع لها خلال الربع المعني	لا ينطبق
قيمة الربح الموزع لكل وحدة خلال الربع المعني	لا ينطبق
نسبة التوزيع من صافي قيمة أصول الصندوق	لا ينطبق
أحقية التوزيعات النقدية التي تم توزيعها خلال الربع المعني	لا ينطبق